

Registrierung und Einrichtung der Vergabepattform

Registrierung

Auf der Internetseite der SBL M-V unter www.sbl-mv.de/eVergabe können Sie alle aktuellen Ausschreibungen einsehen.

Dort haben Sie sogleich einen Überblick über die Details der Ausschreibung und können die Bekanntmachung sowie die Vergabeunterlagen im PDF-Format einsehen und herunterladen **ABER nicht bearbeiten und abgeben**.

Durch Anklicken des Buttons „jetzt bewerben...“ werden Sie automatisch auf die RIB Plattform für Ausschreibungen weitergeleitet und befinden sich in der ausgewählten Vergabe. Um zu den bearbeitbaren Vergabeunterlagen zu gelangen, müssen Sie sich einloggen oder erst registrieren.

Sie gelangen auch direkt auf die Vergabepattform **iTWO tender**:
www.meinauftrag.rib.de

Für die Bearbeitung der Vergaben der SBL M-V ist ein kostenloser Startzugang ausreichend.

Bei der Übersicht „Pakete im Detail“, können Sie selbst prüfen, ob Sie weitere kostenpflichtige Module benötigen/wünschen.

The screenshot displays the iTWO tender website interface. At the top, there is a navigation bar with the iTWO tender logo and links for 'Informationen', 'Veröffentlichungen', 'Anmeldung', and 'Login'. Below the navigation bar, a headline reads 'Melden Sie sich jetzt als e-Vergabe Bieter an und nutzen Sie weitere Vorteile'. The main content area features four subscription packages arranged horizontally:

Start	Basic	Standard	Business
0,00 €/mtl. 12 Monate Mindestlaufzeit	9,95 €/mtl. 12 Monate Mindestlaufzeit	19,95 €/mtl. 12 Monate Mindestlaufzeit	24,95 €/mtl. 12 Monate Mindestlaufzeit
✓ Unterstützung per Mail ✓ 3 Zusatzfunktionen ✓ 1 Mitarbeiter	✓ Unterstützung per Mail & Telefon, Weiterführende Schulungsvideos ✓ 8 Zusatzfunktionen ✓ 1 Mitarbeiter	✓ Unterstützung per Mail & Telefon, Weiterführende Schulungsvideos ✓ 11 Zusatzfunktionen ✓ 3 Mitarbeiter	✓ Unterstützung per Mail & Telefon, Weiterführende Schulungsvideos ✓ 13 Zusatzfunktionen ✓ 6 ¹⁾ Mitarbeiter ✓ Änderungsassistent

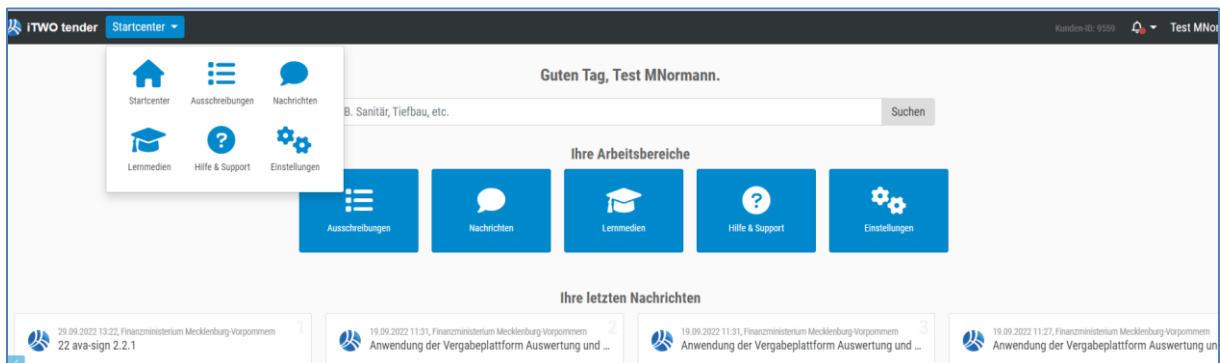
Below the packages, there is a section titled 'Pakete im Detail' with buttons for 'Start', 'Basic', 'Standard', and 'Business'. At the bottom, a note states 'Enthaltene Hilfe- und Supportfunktionen'.

Nach der Auswahl eines Anmeldepaketes, geben Sie Ihre Firmendaten ein und erhalten eine Aktivierungsmail – dieser Vorgang ist einmalig.

Registrierung und Einrichtung der Vergabeplattform

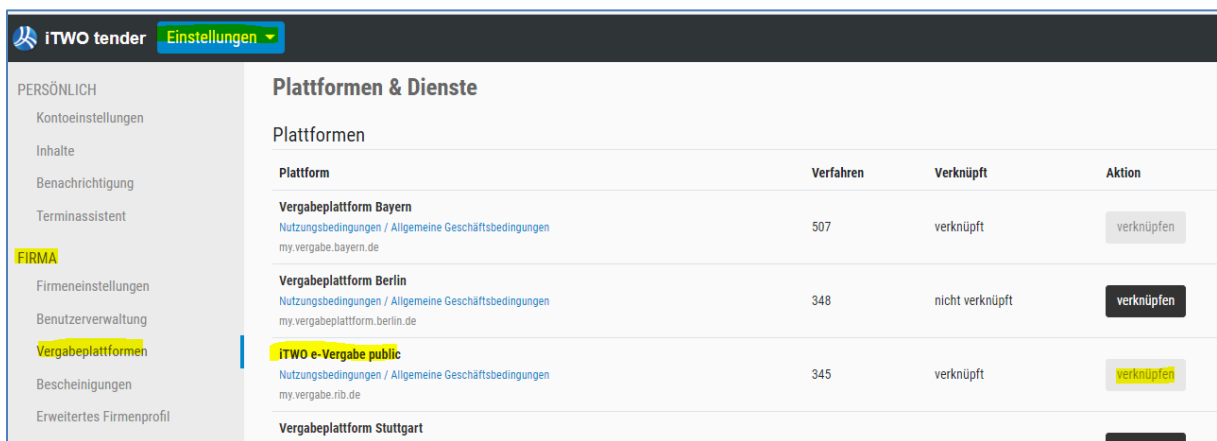
Aufbau der Oberfläche

Auf der Startseite erscheint im linken Bereich oben das Startcenter. Durch Ausklappen des Pfeils erscheint eine Übersicht mit allen Funktionen zu Einstellungen und Ausschreibungen, im Mittelteil die Suchfunktion und darunter noch einmal eine Übersicht mit den wählbaren Funktionen. Darunter finden Sie dann Ihre Nachrichten zu Ihren aktuellen Ausschreibungen.



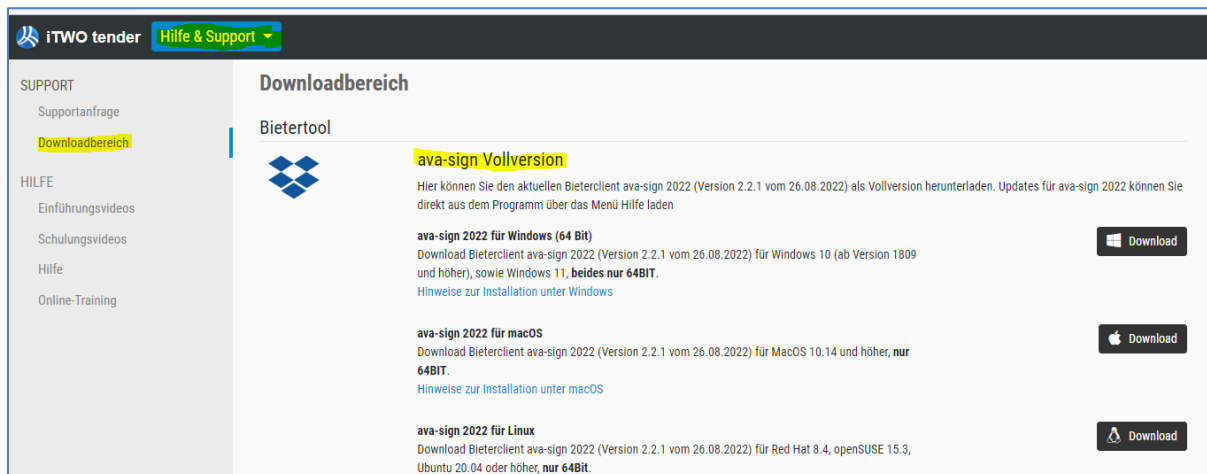
Verknüpfung mit Vergabeplattformen herstellen

Im Anschluss müssen Sie unter Einstellungen – Vergabeplattformen – eine Verknüpfung zu den von Ihnen gewünschten Plattformen erstellen. Unsere Ausschreibungen finden Sie auf der Plattform **iTWO e-Vergabe public**.



Herunterladen und installieren des Biertools ava-sign

Um Ausschreibungen elektronisch bearbeiten und Angebote abgeben zu können, muss einmalig und kostenfrei im Bereich Hilfe & Support die Bietersoftware ava-sign heruntergeladen und **installiert** werden.



The screenshot shows the 'Downloadbereich' (Download area) of the iTWO tender support page. The page title is 'Bieter tool' and it features a blue diamond logo. Under the heading 'ava-sign Vollversion', there is a note: 'Hier können Sie den aktuellen Bieterclient ava-sign 2022 (Version 2.2.1 vom 26.08.2022) als Vollversion herunterladen. Updates für ava-sign 2022 können Sie direkt aus dem Programm über das Menü Hilfe laden'. Below this, three download options are listed with corresponding 'Download' buttons: 1. 'ava-sign 2022 für Windows (64 Bit)' for Windows 10 (ab Version 1809 und höher), sowie Windows 11, **beides nur 64BIT.** 2. 'ava-sign 2022 für macOS' for macOS 10.14 und höher, **nur 64BIT.** 3. 'ava-sign 2022 für Linux' for Red Hat 8.4, openSUSE 15.3, Ubuntu 20.04 oder höher, **nur 64Bit.**

Mit dieser Software bearbeiten Sie die Angebotsdateien auf Ihrem PC. Bei uns ist ausschließlich die Abgabe mit dem Bieter tool und **elektronisch in Textform** zugelassen, so dass Sie nichts weiter brauchen als ava-sign.

Die Abgabe von Angeboten **schriftlich oder mit Signatur** ist ausgeschlossen.

Einstellung weiterer Firmendaten

Weitere Daten Ihres Unternehmens, zu denen wir Einsicht haben dürfen, können Sie unter Einstellungen/Firmeneinstellungen hinterlegen bspw. Telefon- und Faxnummer, PQ-Nr. etc.

Weitere Hilfestellungen im Umgang mit der Vergabepattform iTWO tender von RIB und ava-sign beim Finanzministerium M-V erhalten Sie auf der Internetseite der Staatlichen Bau- und Liegenschaftsämter [Anleitungen für Bieter | sbl-mv - Anleitungen für Bieter](#) oder durch Frau Normann: 0385-588 14855; maria.normann@fm.sbl-mv.de oder direkt bei RIB.